

وزارة التربية

الإدارة العامة لمنطقة الجهاد التعليمية

مدرسة جميلة طنا العنزي أ.بنات

أوراق عمل للصف الخامس الابتدائي

الوحدة الثانية

طبقات الغلاف الجوي



إشراف رئيسة القسم / فايزه السعيدى

الموجهة الفنية / بدرية الحسينى

مديرة المدرسة / فاطمة الظفيرى


ورقة عمل للدرس (2)

ما خصائص طبقات الغلاف الجوي؟

س1: الغلاف الجوي من نعم الله على الكائنات الحية التي

تعيش على الأرض.

* اشرح العبارة السابقة .



أ-

ب-

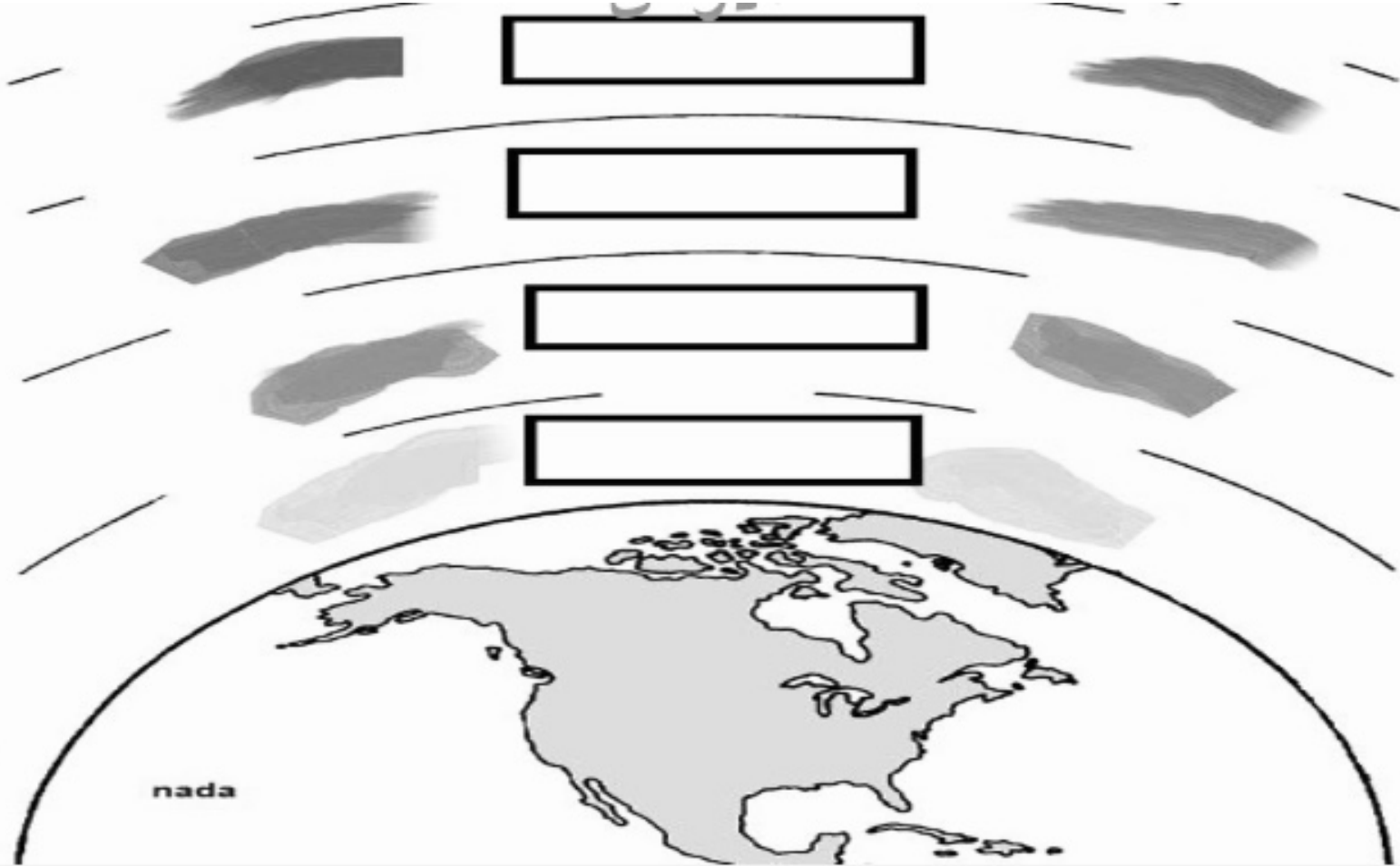
ج-

س2: من خلال الجدول التالي اكتب خصائص كل طبقة من طبقات الغلاف الجوي ؟

الخصائص	الطبقات
.....	التروبوسفير
.....	الستراتوسفير
.....	الميزوسفير
.....	الثيرموسفير

س3: اكتب اسم كل طبقة من طبقات الغلاف الجوي ثم

الصق الصورة المناسبة لكل طبقة:



ورقة عمل للدرس (3) كيف يحمينا الأوزون؟

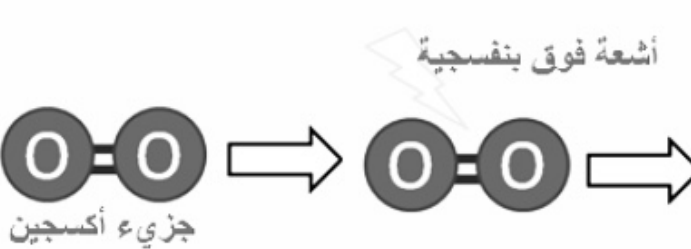
س1: كبر عدستك  ثم أكمل العبارة التالية:



- أ- طبقة الأوزون تحمى
- ب- توجد طبقة الأوزون في

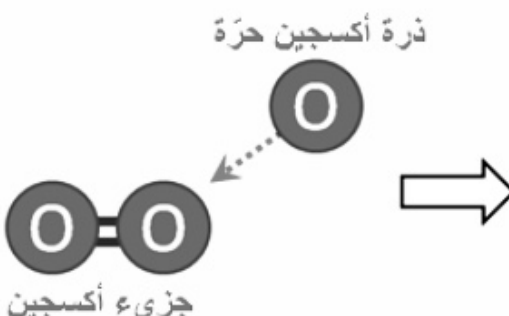
س2: أراد أحمد جمع ما تعلمه عن عملية تكوين غاز الأوزون في الطبقة من المخطط التالي:

خطوات تكوّن الأوزون



جزيء أكسجين

الخطوة (١)



جزيء أكسجين

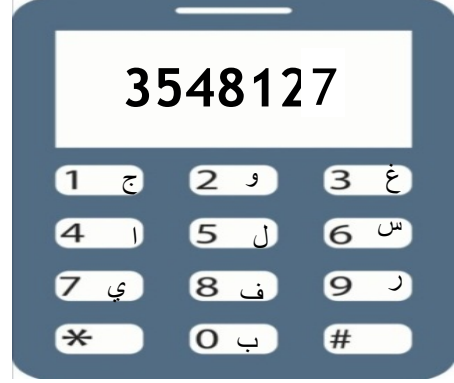
الخطوة (٢)

minhaji.net

ورقة عمل للدرس (1)

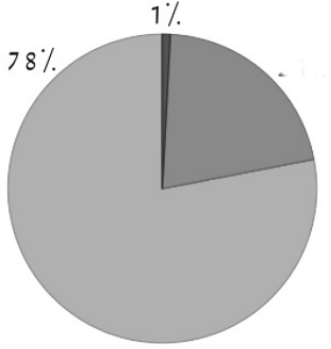
ماذا يحيط بالأرض؟

س1: اكتشف كلمة السر عن طريق (استراتيجية اتصل)



كلمة السر هي :

س2: أجب عن السؤال التالي :



نسبة الغازات في الغلاف الجوّي

1- ماهي اهمية غاز الاكسجين للكائنات الحية؟

2- أين يوجد غاز الاكسجين في الطبيعة؟

3- إذا كانت نسبة النيتروجين 78% والغازات الأخرى 1% فما هي نسبة غاز الأوكسجين؟

س3: استراتيجية (اكتشف الخطأ)

طلب المعلم من أحمد ترتيب طبقات الغلاف

الجوي ابتداءً من الطبقة الأقرب إلى الأرض

وقام بترتيبها كما يلي :اكتشف الخطأ وصححه .

الثيرموسفير

التروبوسفير

الستراتوسفير

الميزوسفير

