




التاريخ / /



ألف (أ أ)



لون وساعد  
فصيح



ساعد فصيح في التوصليل



اكتب لتتقذ حرف الألف مع فصيح





التاريخ / /

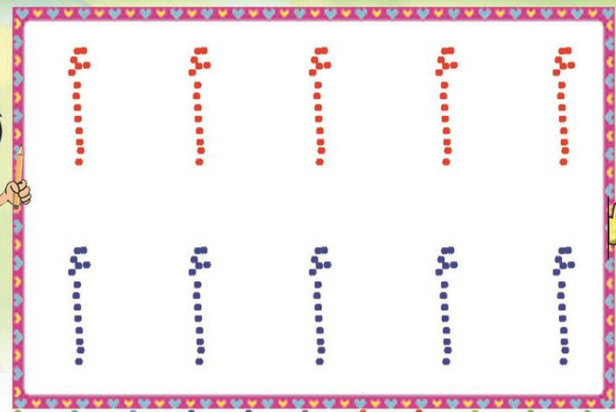
لون حرف الألف  
ليعرفه فصيح



ضع دائرة حول الألف  
لينقذه فصيح



اكتب  
مع فصيح





التاريخ / /

لون ثم ساعد فصيح في توصيل الألف بصورتها



ا

ساعد فصيح في التوصيل




ب  
أ  
ت  
أ

أ  
ب  
ت  
ت

لون مربعات حرف الألف وانقلها في مكانها في المربع الثاني




أ	ل	أ
ب	أ	ت
أ	ث	أ









التاريخ / /

لون وساعد  
فصيح



اكتب لتتقذ حرف الباء مع فصيح





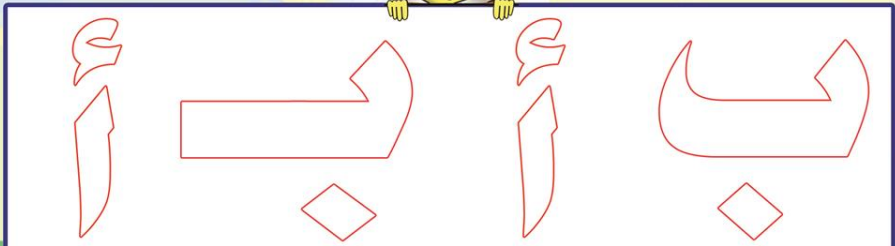


التاريخ / /


ساعد فصيح في التوصيل



لون حرف ال ب لتتقده مع فصيح




اكتب لتتقذ حرف الباء مع فصيح





التاريخ / /

لون وساعد فصيح في توصيل الحرف بصورة



ضع دائرة حول ال ب ليميزه فصيح



ب	ب	ب	ب	ب
ب	ب	ب	ب	ب

لون مربعات الحروف المشابهة للحرف الخارجي



ب	ب	ب	ب	ب	ب	ب
ب	ب	ب	ب	ب	ب	ب
ب	ب	ب	ب	ب	ب	ب









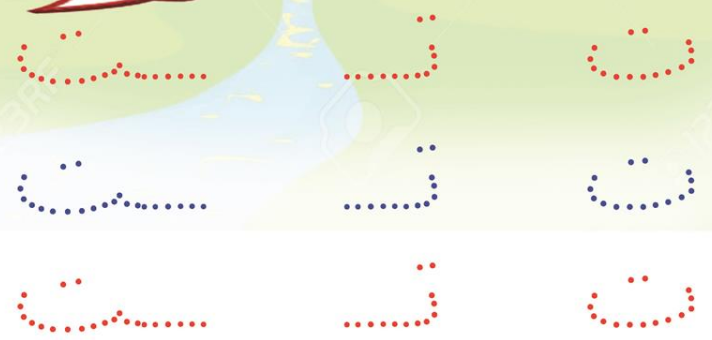
التاريخ / /



لون وساعد  
فصيح



اكتب لتقذ حرف التاء مع فصيح

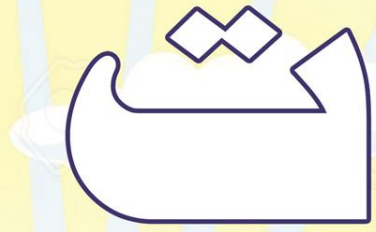






التاريخ / /

لون ثم ساعد فصيح في توصيل حرف ت بصوره




ساعد فصيح في التوصيل



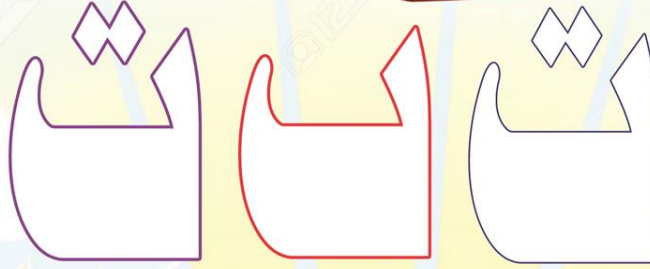
ت ب ت ب ت ب ت ب

اكتب مع فصيح



لون حرف ت ليميزه فصيح

التاريخ / /



ضع دائرة حول حرف التاء لينقذه فصيح



ب

ب

ت

ت

ت

اختر الحرف الذي تبدأ به الصور



ت - ب

أ - ب







ت - ث

ت - ب



التاريخ / /

لون وساعد فصيح



اكتب لتتقن حرف الـ ج مع فصيح









التاريخ / /

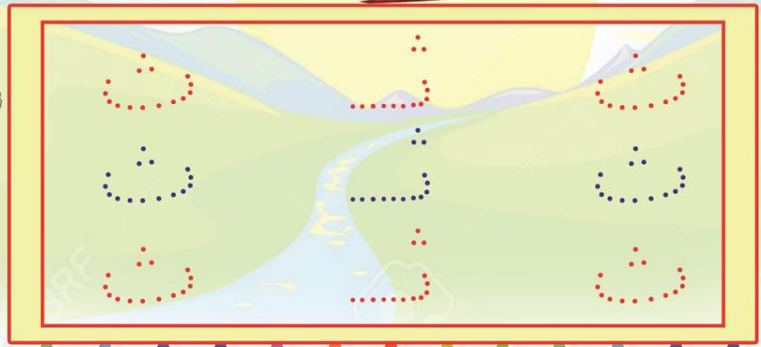
وصل وساعد  
فصيح



لون حرف ت لينقذه فصيح





اكتب لتتقذ حرف الثاء مع فصيح





التاريخ / /

لون وساعد فصيح في توصيل الحرف بصورة



ضع دائرة حول ال ث ليعيزه فصيح

ث	ب	ث	ب	ث
ب	ث	ب	ث	ب

اكتب لتنقذ حرف الثاء مع فصيح



ث	ث	ث	ث
ث	ث	ث	ث
ث	ث	ث	ث





التاريخ / /

لون وساعد فصيح

ج


ج

ج



ج

ج



ج

ج

اكتب لتنقذ حرف الجيم مع فصيح







التاريخ / /

لون حرف ج لينقذه فصيح



ضع دائرة حول ج لينقذه فصيح



اكتب مع فصيح

اكتب مع فصيح





لون ثم ساعد فصيح ج بصورة

التاريخ / /



ج

ساعد فصيح في التوصيل



ج  
ج  
ج  
ج

ج  
ج  
ج  
ج

ظل مربعات الحروف المتشابهة



ج

ج

ج

ج

ج

ج

ج

ج

ج

ج

ج

ج


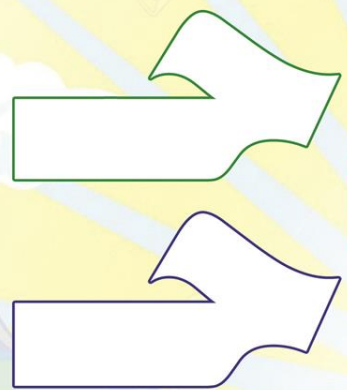






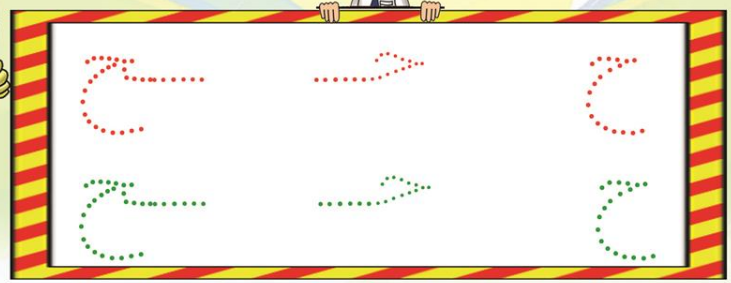
التاريخ / /



لون وساعد  
فصيح



اكتب لتنقذ حرف الحاء مع فصيح







التاريخ / /

لون ثم ساعد فصيح في توصيل حرف ح بصورة



ح

ساعد فصيح في التوصيل



ح  
ح  
ث  
ا


ح  
ح  
ا  
ث

اكتب مع فصيح



لون حرف ح ليميزه فصيح

التاريخ / /



ضع دائرة حول حرف ح لينقذه فصيح



اختر الحرف الذي تبدأ به الصور



ح - ج

ت - ث




ج - خ

ح - ج



التاريخ / /

لون وساعد  
فصيح



اكتب لتتقن حرف ح مع فصيح








التاريخ / /

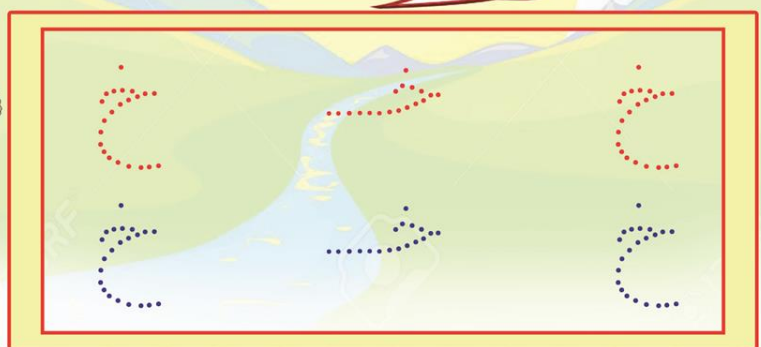
وصل وساعد  
فصيح



لون حرف خ لينقذه فصيح



اكتب لتتقذ حرف خ مع فصيح





التاريخ / /

لون ووصل مع فصيح

ضع دائرة حول ال خ  
ليميزه فصيح



خ	ج	ح	خ
خ	ح	خ	ج

اكتب لتتقذ حرف خ مع فصيح



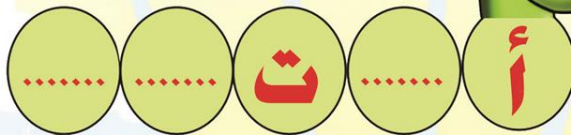
خ	خ	خ	خ
خ	خ	خ	خ





التاريخ / /

أكمل واحتفل بانقاذ الحروف مع فصيح



اكتب الحرف الذي تبدأ به الصور



.....



.....



.....



.....



.....



.....



.....

تعاون مع أسرتك وأحضر صور للحروف وقم بملصقها في المكان المناسب




خ

ج

ت

أ



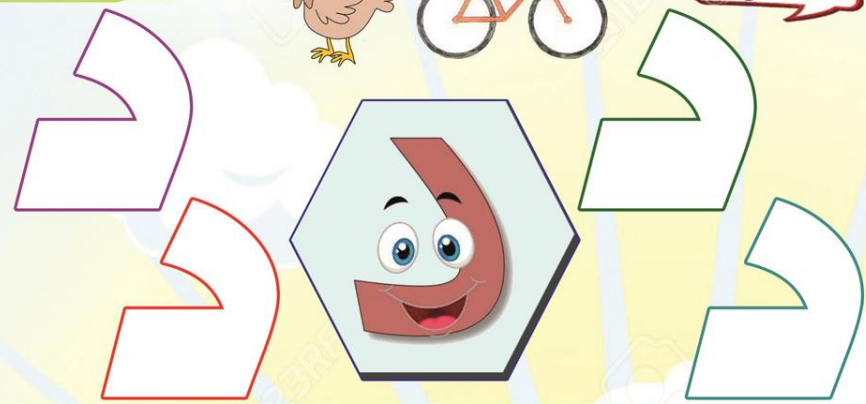





التاريخ / /



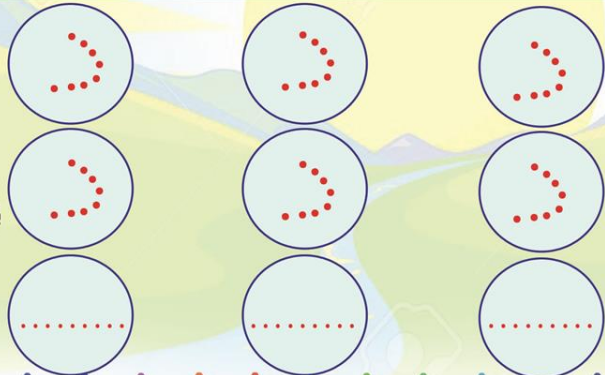
لون وساعد  
فصيح



لون وأنقذ حرف الدال  
مع فصيح



اكتب وأنقذ حرف الدال  
مع فصيح






التاريخ / /

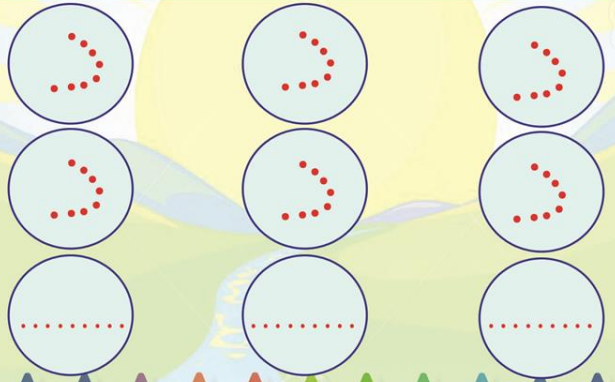
# لون حرف الدال لينقذه فصيح



ميز حرف ال د  
وضع دائرة حوله



اكتب وانقذ حرف الدال  
مع فصيح





التاريخ / /




لون ثم ساعد فصيح  
توصيل د بصورته



ساعد فصيح في التوصيل



٢٥



اكتب  
مع  
فصيح









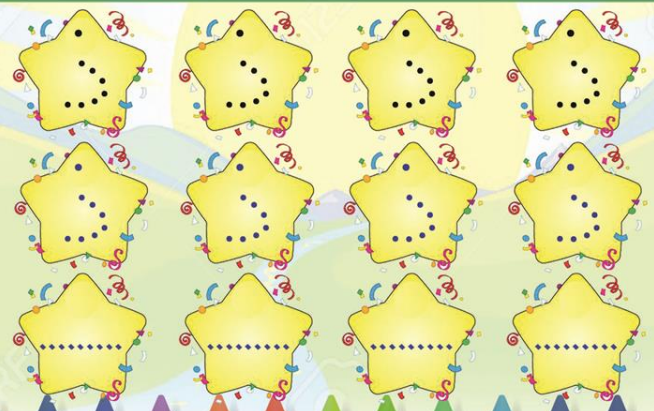


التاريخ / /

لون وساعد  
فصيح



اكتب لتتقذ حرف الباء  
مع فصيح





التاريخ / /

# لون وساعد فصيح في توصيل الحرف بصورة

## ضع دائرة حول ال ذ ليميزه فصيح



## اكتب لتقذ حرف ذ مع فصيح



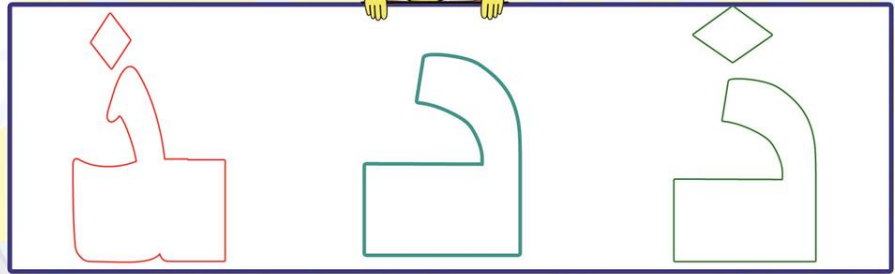



التاريخ / /

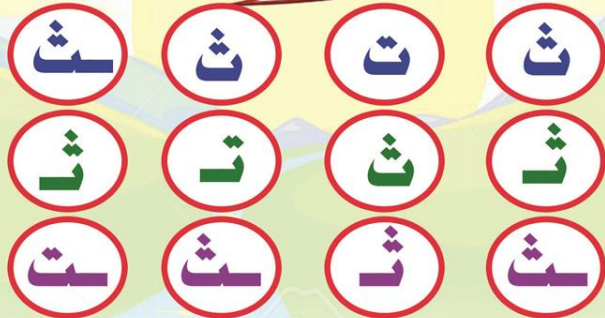
وصل وساعد  
فصيح



لون حرف ذ لينقذه فصيح



لون دوائر الحروف المتطابقة







التاريخ / /



لون وساعد  
فصيح



٢٩






التاريخ / /




لون حرف ر  
لينقذه فصيح



ضع دائرة حول ر لينقذه فصيح



ر ر ر ر  
ذ زر ر



اكتب  
مع  
فصيح





التاريخ / /

لون ثم ساعد فصيح في توصيل ر بصره



ساعد فصيح في التوصيل



د	ر
ر	د
ذ	رر
رر	ذ

لون مربعات حرف الراء في العربع الأول ثم انقلها في أماكنها في العربع الثاني




ر	ز	ر
ر	ز	ر
ر	ز	ر







التاريخ / /

لون وساعد  
فصيح

Three cartoon characters (a girl, a giraffe, and a boy) are holding up whiteboards. Each whiteboard contains a large red outline of the Arabic letter 'Zay' (ز) for tracing. Above the girl and boy are green cartoon characters representing the letter 'Zay'.

A large central illustration of the Arabic letter 'Zay' (ز) with a smiling face, enclosed in a red circle. To its left and right are large, hollow red outlines of the letter 'Zay' for tracing. The background features a sunburst pattern and clouds.

اكتب لتتقن حرف ز مع فصيح



٣٢

A large whiteboard with a decorative border. It contains three columns of dotted Arabic letter 'Zay' (ز) for tracing. Below each column are two rows of dotted lines for handwriting practice. A cartoon boy is peeking over the top edge of the whiteboard.





التاريخ / /

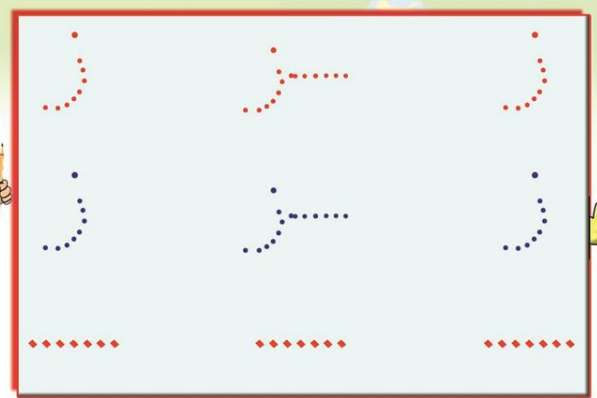
لون ثم ساعد فصيح في توصيل حرف ز بصورة



ساعد فصيح في التوصيل



ز  
ز  
ر  
ز  
ر  
ز



اكتب مع فصيح





التاريخ / /

لون حرف ز ليميزه فصيح



ضع دائرة حول حرف ز لينقذه فصيح



اختر الحرف الذي تبدأ به الصور



ر - ز   ز - ر   د - ذ   ذ - د







# أكمل واحفظ بإنقاذ الحروف مع فصيح

التاريخ / /

ز

أ

ث

د

اكتب الحرف الذي تبدأ به الصور

.....

.....

.....

.....

.....

.....

.....

.....

تعاون مع أسرتك وأحضر صور للحروف وقم بلمصقها في المكان المناسب

ر

ز

ح

د





التاريخ / /

لون وساعد  
فصيح

Coloring and tracing activity for the letter 'س'. It features a central illustration of a smiling fish with a clock on its belly, set within a hexagonal frame. Surrounding this are four large outlines of the Arabic letter 'س' (S) in different colors: blue, red, white, and blue. A small clock is also visible at the bottom center of the fish's frame.

لون وأنقذ حرف  
س مع فصيح

Coloring and tracing activity for the letter 'س'. It features two cartoon chickens, one on the left and one on the right, both holding paintbrushes. In the center, there are two large outlines of the Arabic letter 'س' (S) for coloring and tracing. The background shows a sun and clouds.

اكتب وأنقذ حرف  
س مع فصيح

Tracing and writing activity for the letter 'س'. It features a cartoon chicken on the left holding a pencil and a book. To the right, there are three columns of circular frames. The top two frames in each column contain a dotted outline of the letter 'س' for tracing. The bottom frame in each column is empty with a dotted line at the bottom for independent writing practice.





التاريخ / /



لون حرف س لينقذه فصيح

س

س س س

ميز حرف ال س  
وضع  
دائرة حوله

س س س س  
س ح س د

اكتب وأنقذ حرف س  
مع فصيح








التاريخ / /

س

لون ثم ساعد فصيح  
توصيل س بصورته

س



ساعد فصيح في التوصيل



ر

س

ز

س

س

ر

س

ز

أكمل وتذكر مع فصيح



أ

ذ

ج




٣٨



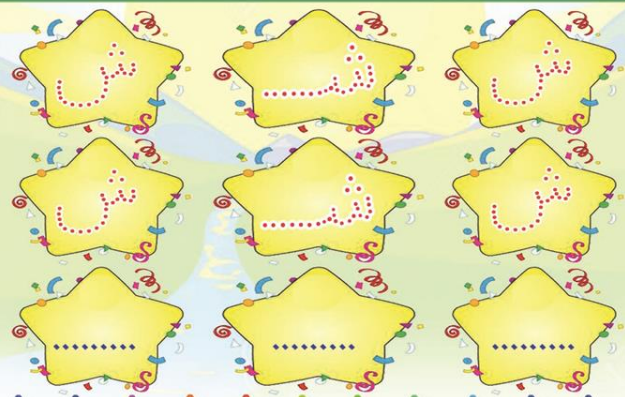


لون وساعد  
فصيح

التاريخ / /



اكتب لتتقن حرف س  
مع فصيح





التاريخ / /

لون وساعد فصيح في توصيل الحرف بصوره

ضع دائرة حول ال ش ليميزه فصيح

ص	ش	س	ش
ش	س	ش	ث

اكتب لتتخذ حرف ش مع فصيح

ش	ش	ش
ش	ش	ش
ش	ش	ش





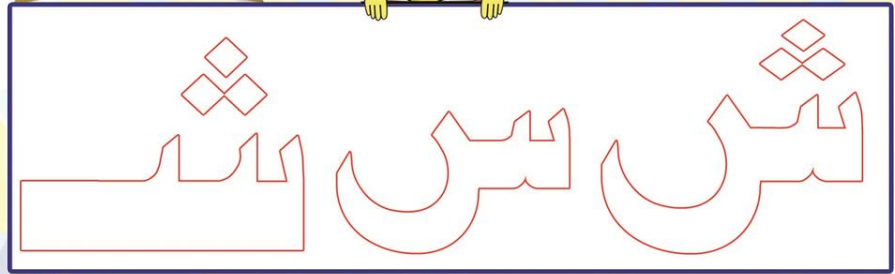


التاريخ / /


وصل وساعد فصيح



لون حرف ش  
ليبقذه فصيح



أكمل واحتفل مع فصيح







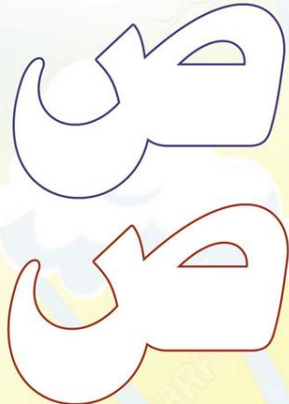
٤١





التاريخ / /

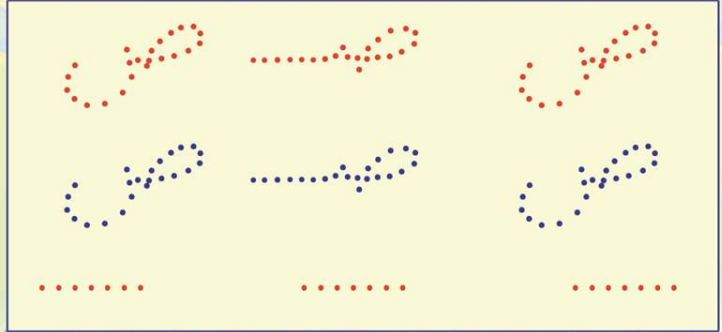
لون وساعد  
فصيح



اكتب لتتقذ حرف ص مع فصيح



٤٢





التاريخ / /



لون حرف **ص**  
لينقذه فصيح

ص ص ص

ضع دائرة حول **ص**  
لينقذه فصيح




ص د ص ز

د ص ز ص



٤٣



اكتب  
مع فصيح







التاريخ / /

لون ثم ساعد فصيح في  
توصيل **ص** بصورة

ص



ساعد فصيح في التوصيل



ش

ك

ع

ح

ص

ش

ح

س

اكتب  
مع فصيح



ص	ش	ص
ص	ش	ص
.....	.....	.....

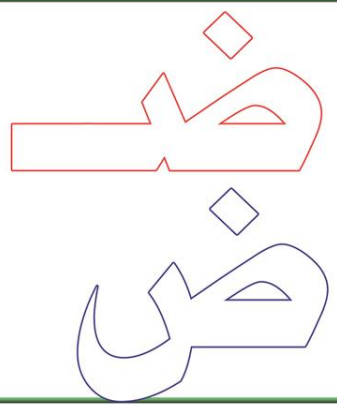
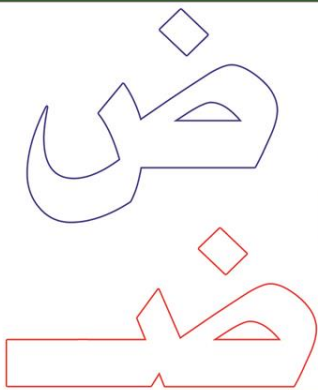







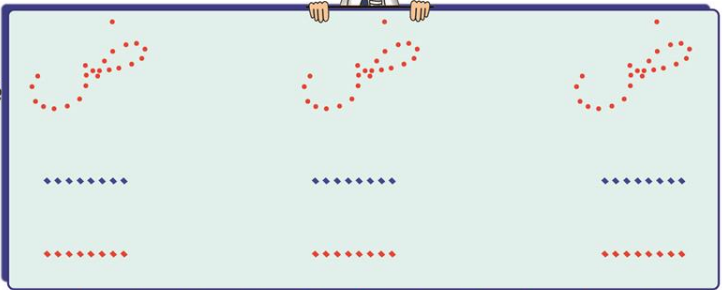
التاريخ / /

ض ض

لون وساعد فصيح



اكتب لتتقن حرف ض مع فصيح






٤٥



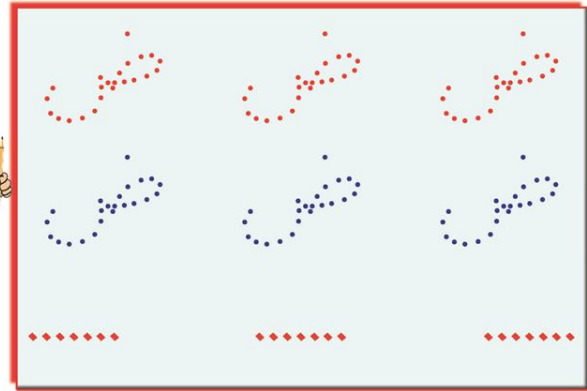


التاريخ / /

اكتب الحرف الذي تبدأ به الصور



ساعد فصيح في التوصيل



اكتب مع فصيح


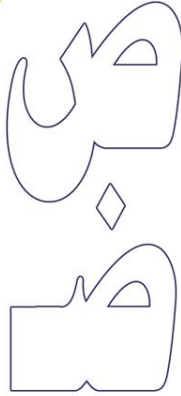






لون حرف ض ليميزه فصيح

التاريخ / /



ضع دائرة حول حرف ض لينقذه فصيح



ض

ض

ض

ض

ض

ض

ض

ض

أكمل وساعد فصيح




٤٧





# أكمل واحتفل بإنقاذ الحروف مع فصيح

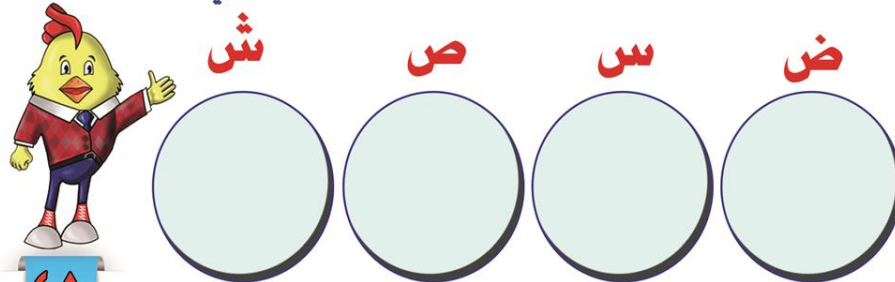
التاريخ / /



اكتب الحرف الذي تبدأ به الصور



تعاون مع أسرتك وأحضر صور للحروف وقم بلصقها في المكان المناسب










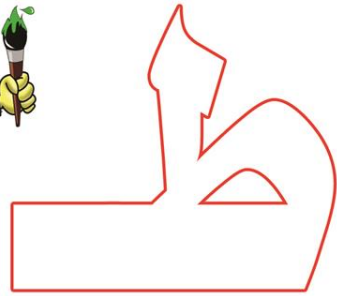
التاريخ / /



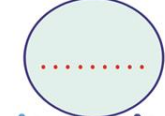
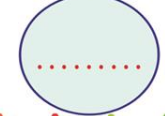
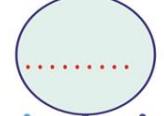
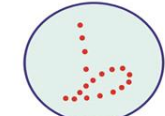
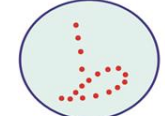
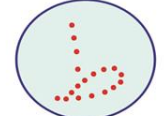
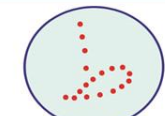
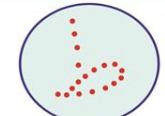
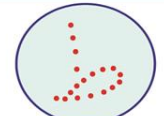
لون وساعد  
فصيح



لون وأنقذ حرف  
ط مع فصيح



اكتب وأنقذ حرف  
ط مع فصيح










التاريخ / /




لون حرف ط لينقذه فصيح



ميز حرف ال ط  
وضع  
دائرة حوله



اكتب وأنقذ حرف ط  
مع فصيح





التاريخ / /


لون ثم ساعد فصيح  
توصيل ط بصورته



ساعد فصيح في التوصيل




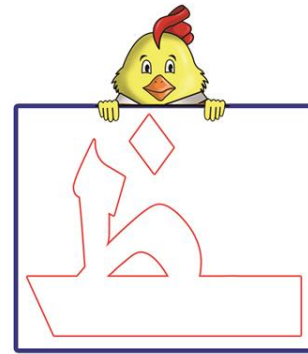


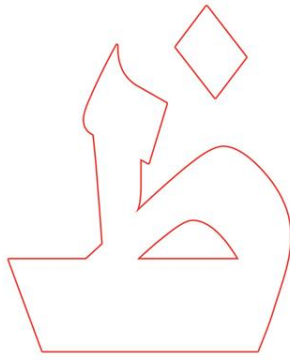
أكمل وتذكر مع فصيح



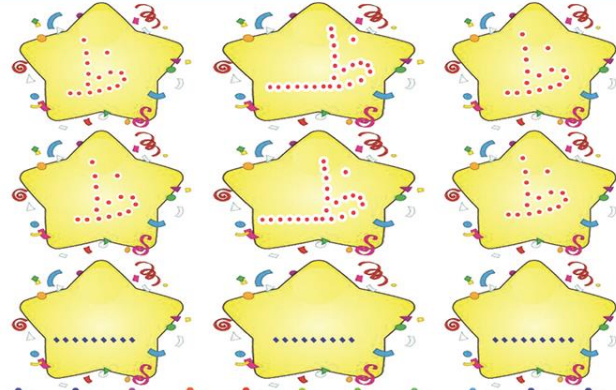


التاريخ / /

لون وساعد  
فصيح



اكتب لتنفذ حرف ظ  
مع فصيح

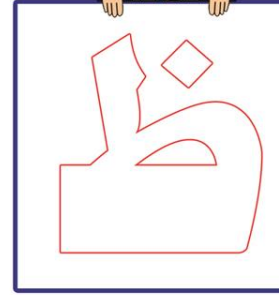




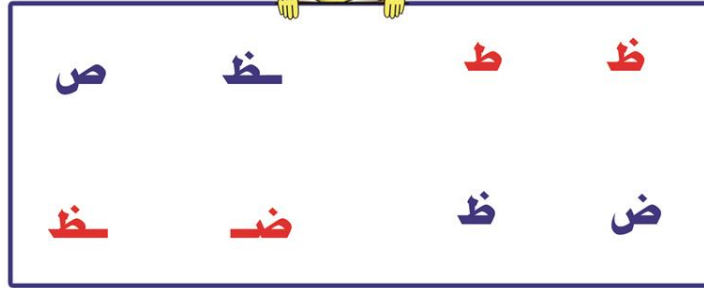


لون وساعد فصيح في توصيل الحرف بصوره

التاريخ / /




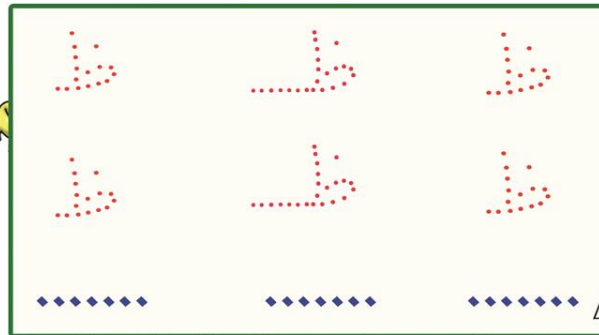
ضع دائرة حول ال ظ ليميزه فصيح



اكتب لتنقذ حرف ظ مع فصيح



٥٣



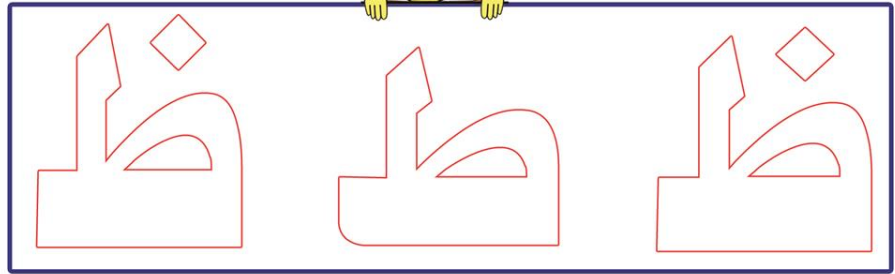


التاريخ / /

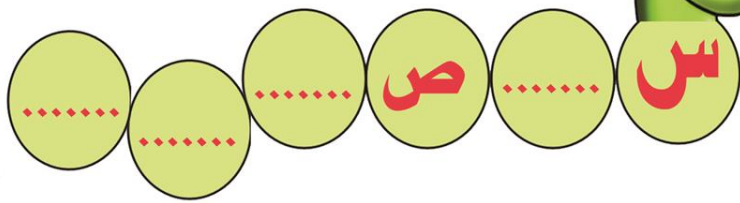

وصل وساعد  
فصيح



لون حرف ظ  
لينقذه فصيح



أكمل واحتفل مع فصيح





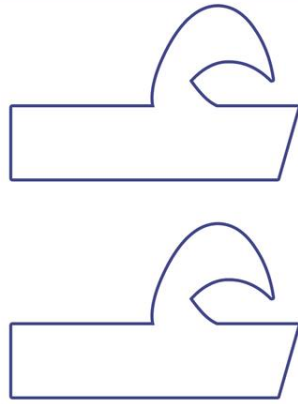

التاريخ / /



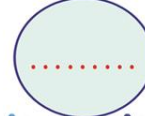
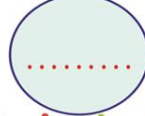
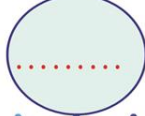
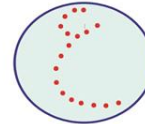
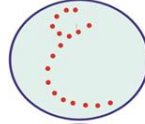
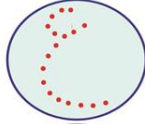
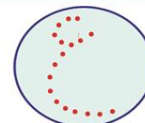
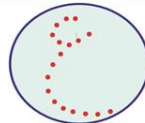
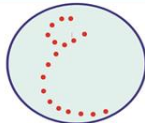
لون وساعد  
فصيح



لون وأنفذ حرف  
ع مع فصيح



اكتب وأنفذ حرف  
ع مع فصيح









التاريخ / / ع


لون حرف ع لينقذه فصيح ع



ميز حرف ال ع وضع دائرة حوله



اكتب وأنقذ حرف ع مع فصيح





التاريخ / /



لون ثم ساعد فصيح  
توصيل ع بصورته



ساعد فصيح في التوصيل



أكمل وتذكر مع فصيح



Word completion puzzle with Arabic letters and dotted lines:

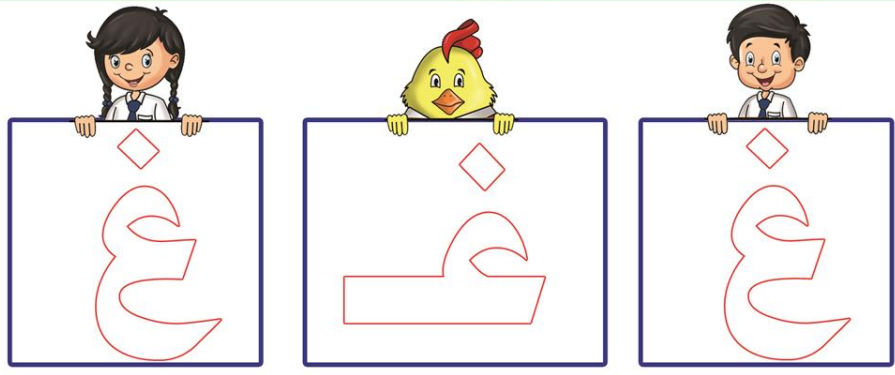
- Top row: ... غ ...
- Second row: ... د ...
- Third row: ... ط ...
- Bottom row: ... س ...



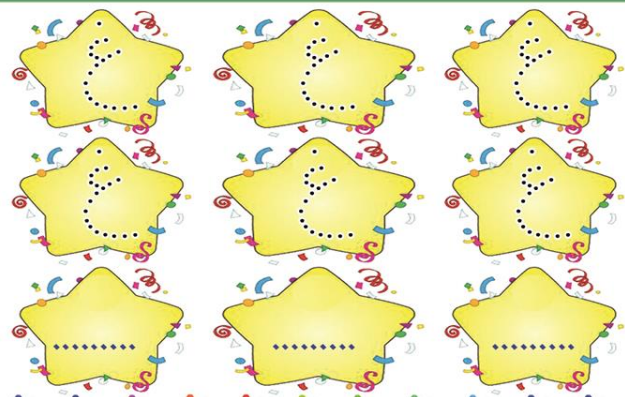


التاريخ / /

لون وساعد  
فصيح



اكتب لتنقذ حرف ع  
مع فصيح






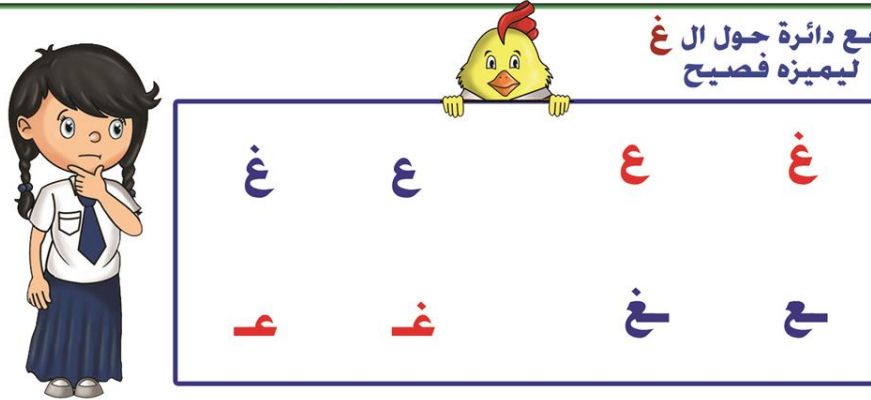


لون وساعد فصيح في توصيل الحرف بصوره

التاريخ / /



ضع دائرة حول ال ع ليميزه فصيح




اكتب لتنقذ حرف ع مع فصيح



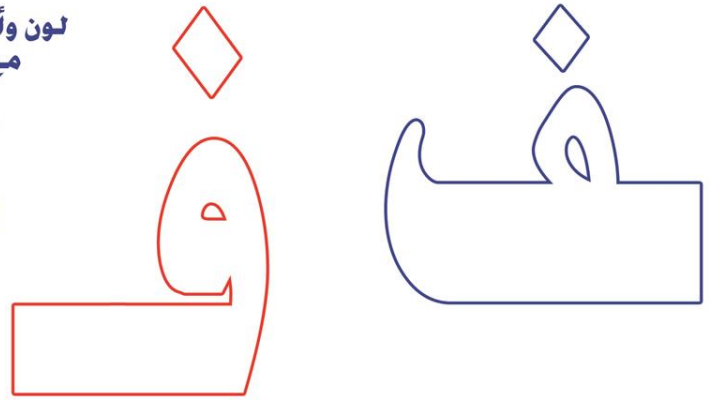


التاريخ / /

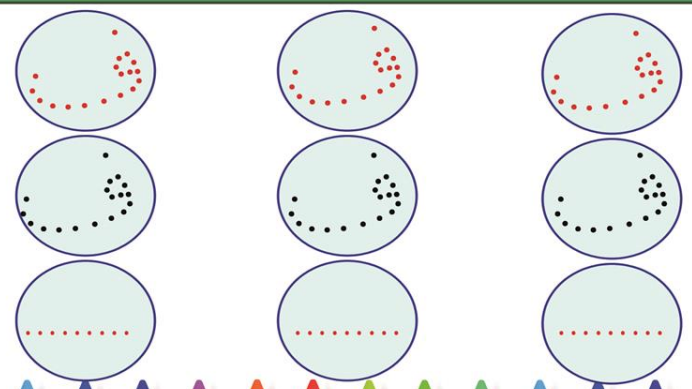
لون وساعد  
فصيح



لون وأنقذ حرف  
ف مع فصيح



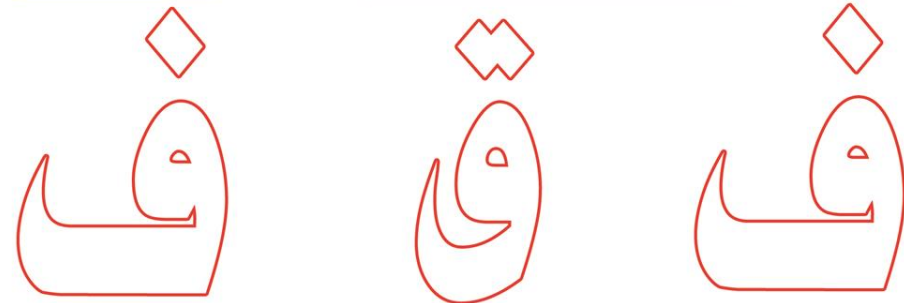
اكتب وأنقذ حرف  
ف مع فصيح






التاريخ / /

لون حرف ف لينقذه فصيح



ميز حرف ال ف  
وضع  
دائرة حوله



اكتب وأنقذ حرف ط  
مع فصيح











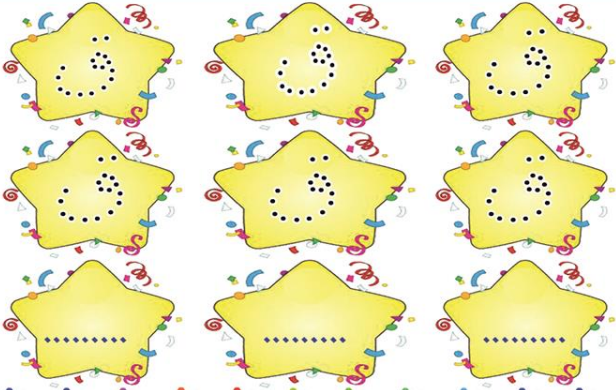


التاريخ / /

لون وساعد  
فصيح




اكتب لتنقذ حرف ق  
مع فصيح



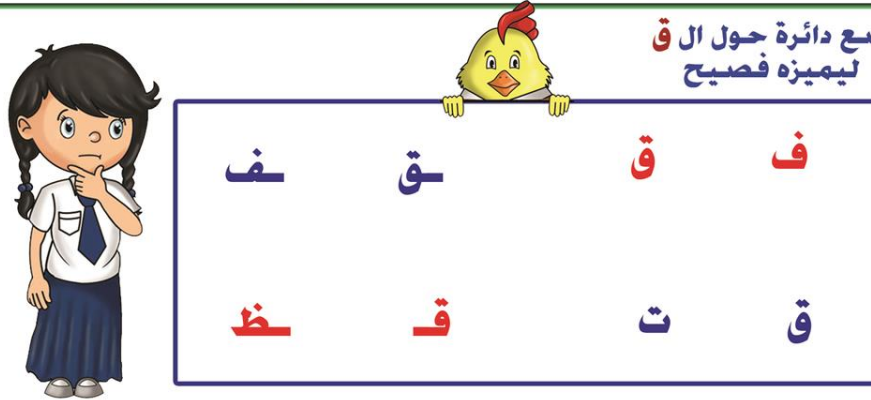


لون وساعد فصيح في توصيل الحرف بصوره

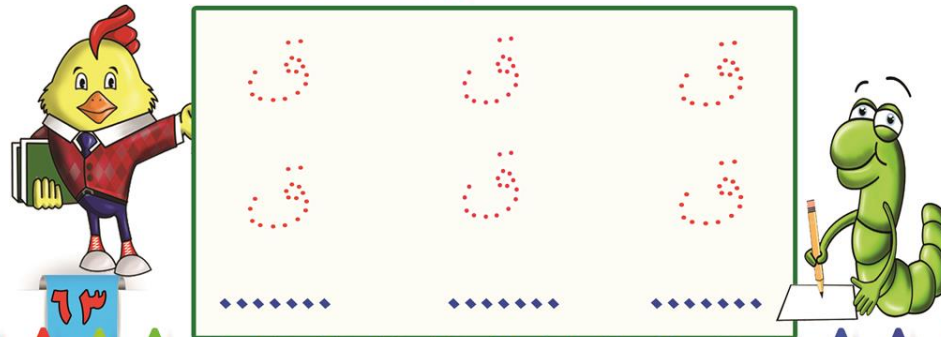
التاريخ / /



ضع دائرة حول ال ق  
ليميزه فصيح









اكتب لتنقذ حرف ق مع فصيح





التاريخ / /


لون وساعد  
فصيح



اكتب لتتقن حروفك  
مع فصيح



٦٤









التاريخ / /

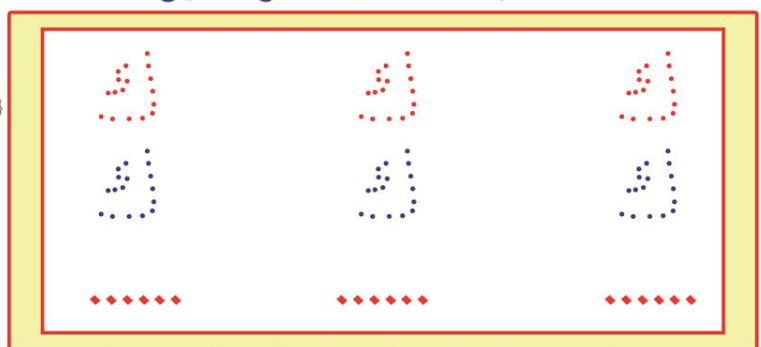
وصل وساعد  
فصيح



لون حرف ك لينقذه فصيح





اكتب لتنقذ حرف ك مع فصيح



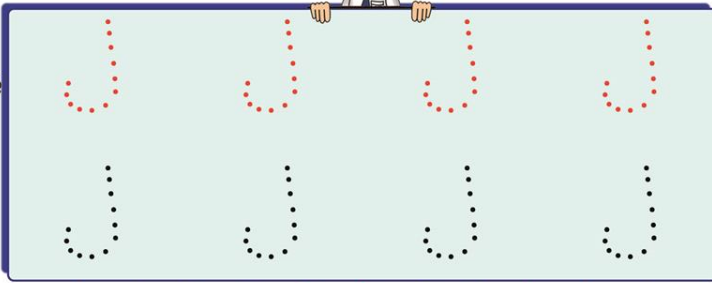


التاريخ / /

لون وساعد  
فصيح




اكتب لتتقن حرف ل مع فصيح





التاريخ / /

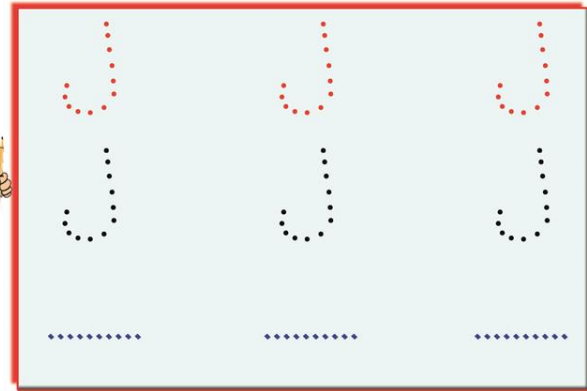
لون ثم ساعد فصيح في توصيل حرف ل بصورة



ساعد فصيح في التوصيل



ق  
ل  
ك  
ل  
ق  
ل  
ك  
ل



اكتب مع فصيح



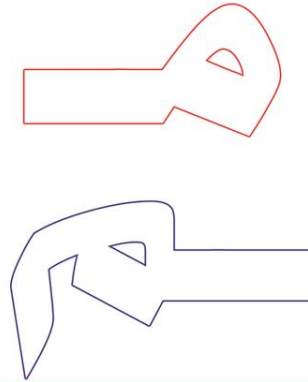

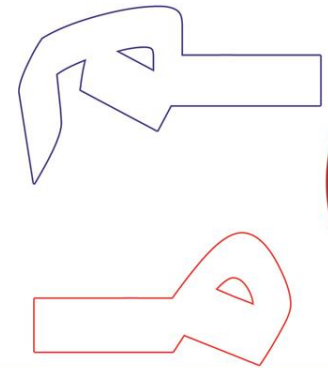
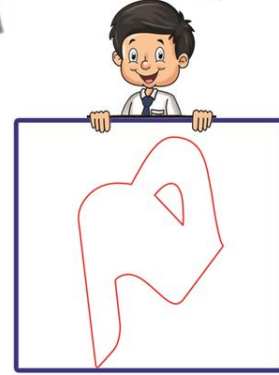






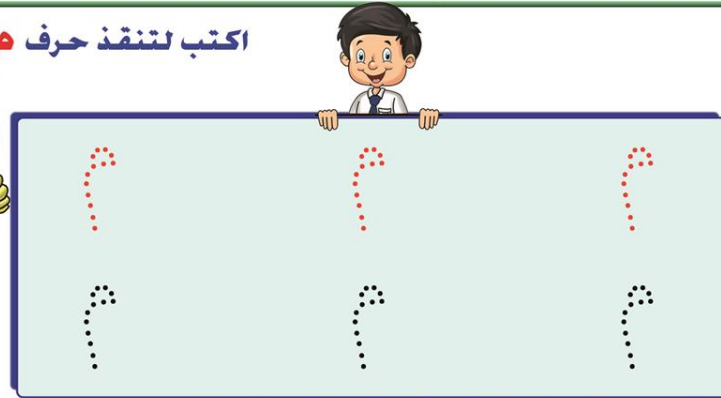
التاريخ / /



لون وساعد  
فصيح




اكتب لتنقذ حرف م مع فصيح





التاريخ / /

لون ثم ساعد فصيح في  
توصيل م بصورة



ساعد فصيح في التوصيل



ل

م

م

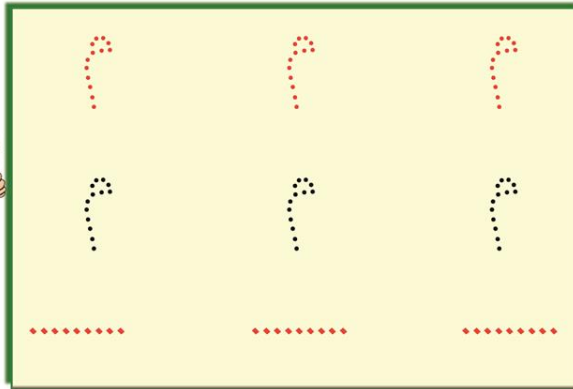
ل

ك

م

م

ك



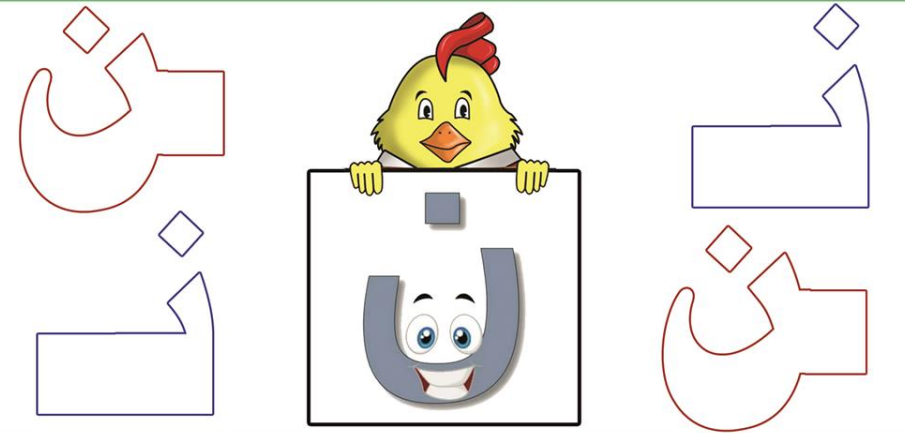
اكتب  
مع  
فصيح



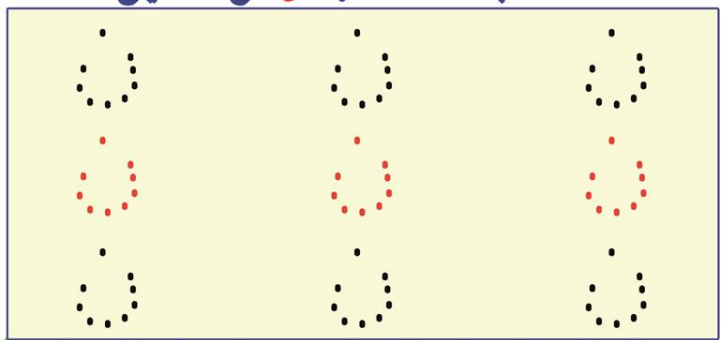


التاريخ / /

لون وساعد فصيح



اكتب لتتقن حرف ن مع فصيح




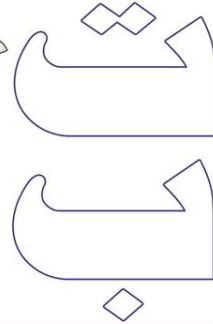




التاريخ / /



لون حرف ن  
لينقده فصيح



ضع دائرة حول  
لينقده فصيح ن



ب

ن

ف

ن

ن

ز

ذ

ذ

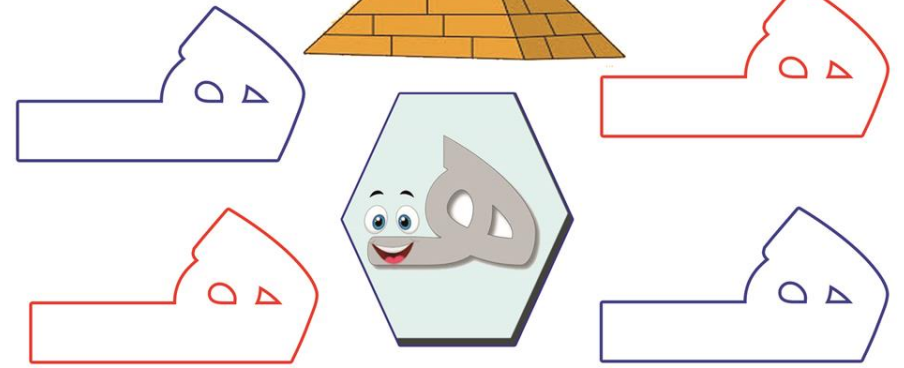
اكتب  
مع  
فصيح



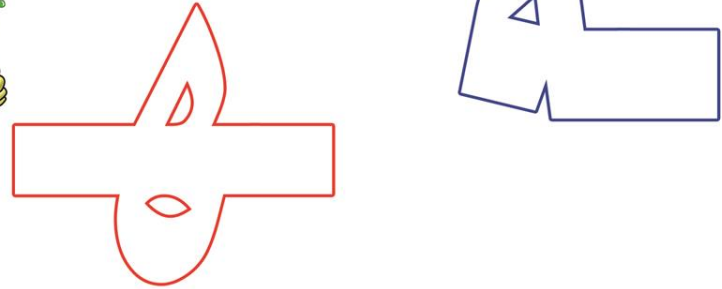


التاريخ / /

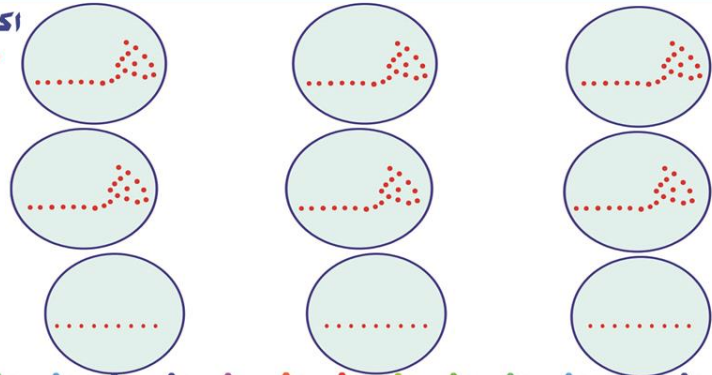
لون وساعد  
فصيح



لون وأنقذ حرف هـ  
مع فصيح



اكتب وأنقذ حرف هـ  
مع فصيح





التاريخ / /

لون ثم ساعد فصيح  
توصيل هـ بصورته



ساعد فصيح في التوصيل



أكمل وتذكر مع فصيح






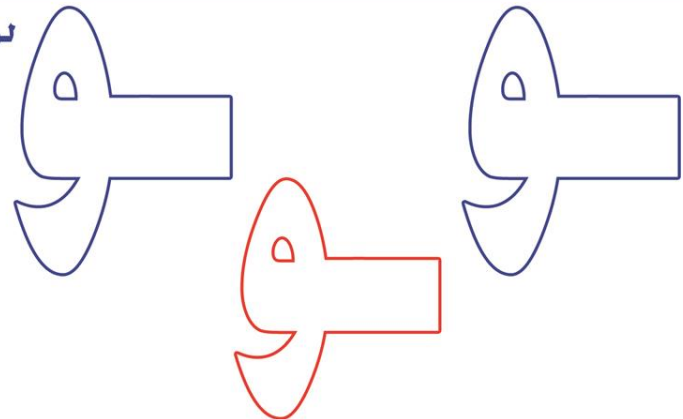


التاريخ / /

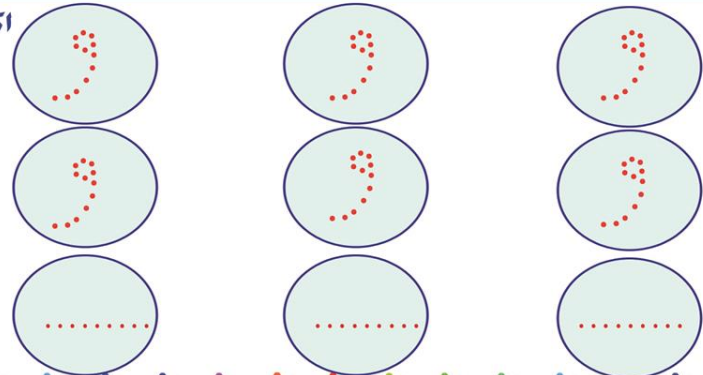
لون وساعد  
فصيح



لون وأنقذ حرف و  
مع فصيح



اكتب وأنقذ حرف و  
مع فصيح








التاريخ / /

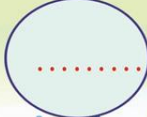
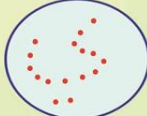
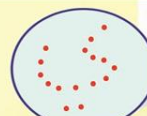
لون وساعد فصيح



لون وأنقذ حرف ي مع فصيح



اكتب وأنقذ حرف ي مع فصيح







### لون حرف ي ليعرفه فصيح

التاريخ / /



### ساعد فصيح في التوصل




### أكمل وتذكر مع فصيح



أكمل واحتفل بإنقاذ الحروف مع فصيح

التاريخ / /



اكتب الحرف الذي تبدأ به الصور



تعاون مع أسرتك وأحضر صور للحروف وقم بلصقها في المكان المناسب




ي

و

هـ

ن







التاريخ / /

اكتب وتذكر مع فصيح

ج	ث	ت	ب	أ

ر	ذ	د	خ	ح
.....	.....	.....	.....	.....

ض	ص	ش	س	ز

فا	غ	ع	ظ	ط
.....	.....	.....	.....	.....

ق	ك	ل	م	ن	هـ	و	ي
.....	.....	.....	.....	.....	.....	.....	.....
.....	.....	.....	.....	.....	.....	.....	.....
.....	.....	.....	.....	.....	.....	.....	.....

